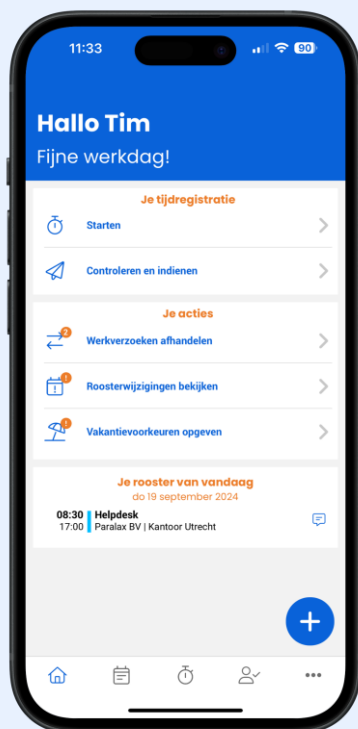


## Dashboard

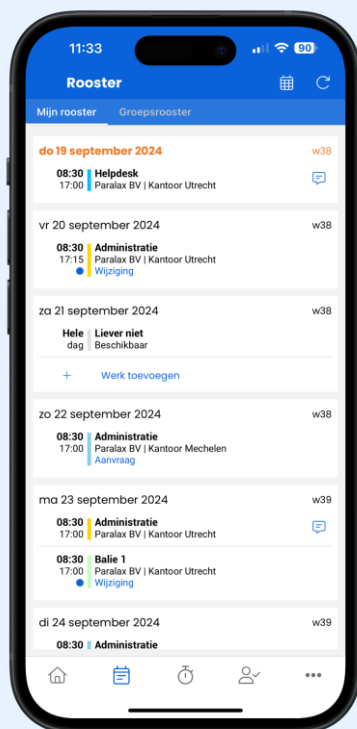
In één oogopslag alles wat je moet weten en doen



- Naar **tijdregistratie** starten of indienen
- Alles waarop jij **actie** moet ondernemen
- Je **rooster** van vandaag
- Met de + een aanvraag doen

## Rooster

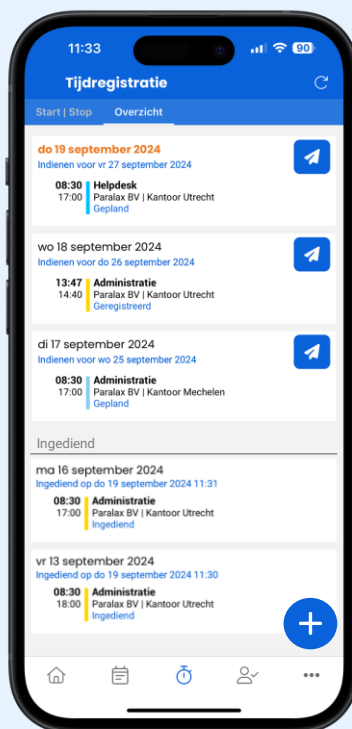
Jouw rooster, van de groep en de details van je werk



- Naar **andere data** via scrollen, kalender of swipen in de dagdetails
- Vandaag in **oranje** weergegeven
- Met een klik op het dagblok naar de **details van de dag**
- Je rooster **verversen als je offline was**
- Switchen tussen **jouw rooster** en het **groepsrooster**

## Tijdregistratie

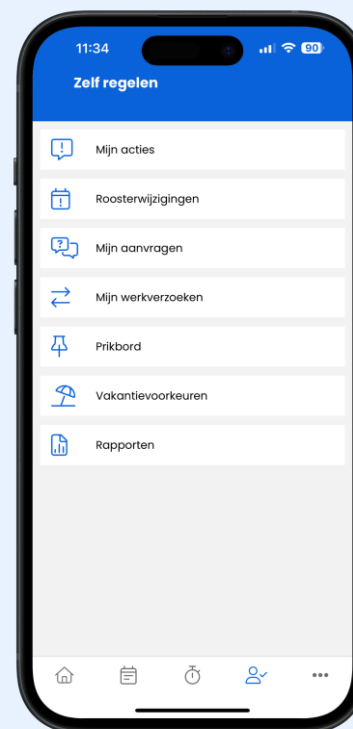
Registreren, bewerken en indienen van tijdregistraties



- Registreren van gepland of ander werk, **starten en stoppen**
- Naar de details om je registratie te controleren en bewerken
- Registratie **indienen**
- Nieuwe **registratie** toevoegen

## Zelf regelen

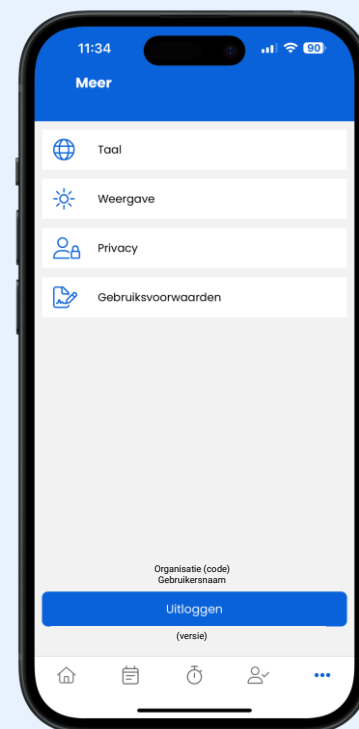
Alles wat je zelf kunt regelen rondom je werk en verlof



- **Mijn acties** met de verzoeken waar je op moet reageren
- Alle **wijzigingen** per maand en aan de planner doorgeven dat je ze **gezien** hebt
- Overzicht van aanvragen zoals voor verlof en wijziging van beschikbaarheid
- Alle ontvangen en verzonden **verzoeken** over ruilen en aanbieden van werk
- Het **Prikbord** met aangeboden extra werk van planner en collega's
- Je voorkeur voor **vakantieperiodes** opgeven
- **Rapporten** met informatie

## Meer

Alle instellingen voor MyRostar en meer...



- **Taal** kiezen
- **Weergave** kiezen
- **Privacy** instellingen om je rooster te kunnen delen met collega's
- De **gebruiksvoorwaarden** op een rij
- **Uitloggen** uit MyRostar